
**INFORMACIÓN ARMONIZADA
CONAC**



SISTEMA CONTABLE 2016
ESTADO ANALÍTICO DE INGRESOS

DEL 1o. DE ENERO AL 30 DE JUNIO DE 2016

Fecha:

RUBRO DE INGRESOS	INGRESO			RECAUDADO	DIFERENCIA (RECAUDADO - ESTIMADO)
	ESTIMADO	AMPLIACIONES Y REDUCCIONES	MODIFICADO		
Impuestos			0.00	0.00	0.00
Cuotas y Aportaciones de Seguridad Social			0.00	0.00	0.00
Contribuciones de Mejoras			0.00	0.00	0.00
Derechos			0.00	0.00	0.00
Productos			0.00	0.00	0.00
Corriente			0.00	0.00	0.00
Capital			0.00	0.00	0.00
Aprovechamientos			0.00	0.00	0.00
Corriente			0.00	0.00	0.00
Capital			0.00	0.00	0.00
Ingresos por Venta de Bienes y Servicios			0.00	0.00	0.00
Participaciones y Aportaciones			0.00	0.00	0.00
Transferencias, Asignaciones, Subsidios y Otras Ayudas			0.00	0.00	0.00
Ingresos Derivados de Financiamientos			0.00	0.00	0.00
Total	0.00	0.00	0.00	0.00	0.00

RUBRO DE INGRESOS	INGRESO			RECAUDADO	DIFERENCIA (RECAUDADO - ESTIMADO)
	ESTIMADO	AMPLIACIONES Y REDUCCIONES	MODIFICADO		
Ingresos del Gobierno			0.00	0.00	0.00
Impuestos			0.00	0.00	0.00
Contribuciones de Mejoras			0.00	0.00	0.00
Derechos			0.00	0.00	0.00
Productos			0.00	0.00	0.00
Corriente			0.00	0.00	0.00
Capital			0.00	0.00	0.00
Aprovechamientos			0.00	0.00	0.00
Corriente			0.00	0.00	0.00
Capital			0.00	0.00	0.00
Participaciones y Aportaciones			0.00	0.00	0.00
Transferencias, Asignaciones, Subsidios y Otras Ayudas			0.00	0.00	0.00
Ingresos de organismos y Empresas			0.00	0.00	0.00
Cuotas y Aportaciones de Seguridad Social			0.00	0.00	0.00
Ingresos por Venta de Bienes y Servicios			0.00	0.00	0.00
Transferencias, Asignaciones, Subsidios y Otras Ayudas			0.00	0.00	0.00
Ingresos Derivados de Financiamiento			0.00	0.00	0.00
Ingresos Derivados de Financiamientos			0.00	0.00	0.00
Total	0.00	0.00	0.00	0.00	0.00

NO APLICA

Lc. Ma. de Lourdes Ruiz Pastrana
Directora General

Lc. Jaime Agustin Fonseca Alvarez
Jefe de la Unidad de Apoyo Administrativo

"Bajo protesta de decir verdad declaramos que los Estados Financieros y sus notas, son razonablemente correctos y son responsabilidad del emisor".



GOBIERNO CONSTITUCIONAL DEL ESTADO DE CHIAPAS
 INSTITUTO CASA DE LAS ARTESANIAS DE CHIAPAS



SISTEMA CONTABLE 2016
 ENDEUDAMIENTO NETO
 DEL 1o. DE ENERO AL 30 DE JUNIO DEL 2016

Fecha: 30/06/2016

IDENTIFICACIÓN DE CRÉDITO O INSTRUMENTO	CONTRATACIÓN/ COLOCACIÓN	AMORTIZACIÓN	ENDEUDAMIENTO NETO
CRÉDITOS BANCARIOS			

TOTAL CRÉDITOS BANCARIOS

OTROS INSTRUMENTOS DE DEUDA

NO APLICA

TOTAL DE INTERESES DE OTROS INSTRUMENTOS DE DEUDA
TOTAL


 Lic. Maria de Lourdes Ruiz Pastrana
 Directora General


 Lic. Jaime Agustin Fonseca Alvarez
 Jefe de la Unidad de Apoyo Administrativo

“Bajo protesta de decir verdad declaramos que los Estados Financieros y sus notas, son razonablemente correctos y son responsabilidad del emisor”.



GOBIERNO CONSTITUCIONAL DEL ESTADO DE CHIAPAS
 INSTITUTO CASA DE LAS ARTESANIAS DE CHIAPAS



SISTEMA CONTABLE 2016
 INTERESES DE LA DEUDA
 DEL 1o. DE ENERO AL 30 DE JUNIO DEL 2016

Fecha: 30/06/2016

IDENTIFICACIÓN DE CRÉDITO O INSTRUMENTO	DEVENGADO	PAGADO
CRÉDITOS BANCARIOS		


TOTAL DE INTERESES DE CRÉDITOS BANCARIOS

OTROS INSTRUMENTOS DE DEUDA

TOTAL DE INTERESES DE OTROS INSTRUMENTOS DE DEUDA

TOTAL

NO APLICA


 Lic. Maria de Lourdes Ruiz Pastrana
 Directora General


 Lic. Jaime Agustin Fonseca Alvarez
 Jefe de la Unidad de Apoyo Administrativo

"Bajo protesta de decir verdad declaramos que los Estados Financieros y sus notas, son razonablemente correctos y son responsabilidad del emisor".

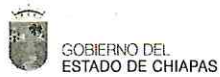
GOBIERNO DEL ESTADO DE CHIAPAS
RAMO O DEPENDENCIA: Instituto Casa de las Artesanías de Chiapas
ESTADO ANALÍTICO DEL EJERCICIO DEL PRESUPUESTO DE EGRESOS CLASIFICACIÓN POR OBJETO DEL GASTO
(CAPITULOS Y CONCEPTOS)
DEL 1 DE ENERO AL 30 DE JUNIO DE 2016

(Pesos)

RPA-1

CAPG	CG	DESCRIPCIÓN	PRESUPUESTO DE EGRESOS					SUBEJERCICIO
			APROBADO	AMPLIACIONES - REDUCCIONES	MODIFICADO	DEVENGADO	PAGADO	
1000		Servicios Personales.	18,303,054.06	0.00	18,303,054.06	7,863,714.46	7,863,714.46	10,439,339.60
	1100	Remuneraciones al Personal de Carácter Permanente.	6,413,797.08	0.00	6,413,797.08	3,182,186.17	3,182,186.17	3,231,610.91
	1200	Remuneraciones al Personal de Carácter Transitorio.	421,232.88	0.00	421,232.88	210,241.53	210,241.53	210,991.35
	1300	Remuneraciones Adicionales y Especiales.	8,046,152.22	1.10	8,046,153.32	3,300,952.08	3,300,952.08	4,745,201.24
	1400	Seguridad Social.	1,611,787.88	-1.10	1,611,786.78	544,342.68	544,342.68	1,067,444.10
	1500	Otras Prestaciones Sociales y Económicas.	1,161,984.00	0.00	1,161,984.00	580,992.00	580,992.00	580,992.00
	1700	Pago de Estímulos a Servidores Públicos.	648,100.00	0.00	648,100.00	45,000.00	45,000.00	603,100.00
2000		Materiales y Suministros.	664,493.93	-5,317.29	659,176.64	345,691.66	302,611.77	313,484.98
	2100	Materiales de Administración, Emisión de Documentos y Artículos Oficiales.	311,207.93	0.00	311,207.93	168,325.71	156,549.78	142,882.22
	2200	Alimentos y Utensilios.	66,355.99	0.00	66,355.99	23,385.71	23,385.71	42,970.28
	2300	Materias Primas y Materiales de Producción y Comercialización	41,134.13	0.00	41,134.13	20,535.54	17,115.54	20,598.59
	2400	Materiales y Artículos de Construcción y de Reparación.	49,936.98	-1,704.49	48,232.49	44,353.47	23,257.08	3,879.02
	2500	Productos Químicos, Farmacéuticos y de Laboratorio.	4,185.44	0.00	4,185.44	1,021.95	690.45	3,163.49
	2600	Combustibles, Lubricantes y Aditivos.	166,960.50	-3,612.80	163,347.70	75,723.76	69,267.69	87,623.94
	2700	Vestuario, Blancos, Prendas de Protección y Artículos Deportivos.	2,145.56	0.00	2,145.56	1,072.78	1,072.78	1,072.78
	2900	Herramientas, Refacciones y Accesorios Menores.	22,567.40	0.00	22,567.40	11,272.74	11,272.74	11,294.66
3000		Servicios Generales.	3,244,506.62	1,729,575.26	4,974,081.88	2,735,605.04	2,120,287.15	2,238,476.84
	3100	Servicios Básicos.	516,317.33	0.00	516,317.33	214,643.28	213,943.88	301,674.05
	3200	Servicios de Arrendamiento.	1,496,069.84	791,813.52	2,287,883.36	1,475,202.58	1,470,960.07	812,680.78
	3400	Servicios Financieros, Bancarios y Comerciales.	208,445.42	-2,224.33	206,221.09	128,981.21	120,232.05	77,239.88
	3500	Servicios de Instalación, Reparación, Mantenimiento y Conservación.	214,000.94	0.00	214,000.94	156,489.19	35,051.78	57,511.75
	3600	Servicios de Comunicación Social y Publicidad.	105,845.46	-2,200.00	103,645.46	56,303.19	50,713.52	47,342.27
	3700	Servicios de Traslado y Viáticos.	325,751.01	69,296.00	395,047.01	115,910.12	115,910.12	279,136.89
	3800	Servicios Oficiales.	0.00	859,982.30	859,982.30	474,599.74	0.00	385,382.56
	3900	Otros Servicios Generales.	378,076.62	12,907.77	390,984.39	113,475.73	113,475.73	277,508.66
4000		Transferencias, Asignaciones, Subsidios y Otras Ayudas.	744,501.39	1,838.73	746,340.12	125,000.00	125,000.00	621,340.12



GOBIERNO DEL
ESTADO DE CHIAPAS

GOBIERNO DEL ESTADO DE CHIAPAS

RAMO O DEPENDENCIA: Instituto Casa de las Artesanías de Chiapas

ESTADO ANALÍTICO DEL EJERCICIO DEL PRESUPUESTO DE EGRESOS CLASIFICACIÓN ECONÓMICA POR TIPO
DE GASTO
DEL 1 DE ENERO AL 30 DE JUNIO DE 2016



(Pesos)

RPA-2

CONCEPTO	PRESUPUESTO DE EGRESOS					SUBEJERCICIO
	APROBADO	AMPLIACIONES - REDUCCIONES	MODIFICADO	DEVENGADO	PAGADO	
GASTO CORRIENTE	22,956,556.00	1,726,096.70	24,682,652.70	11,070,011.16	10,411,613.38	13,612,641.54
GASTO DE CAPITAL	0.00	0.00	0.00	0.00	0.00	0.00
AMORTIZACIÓN DE LA DEUDA Y DISMINUCIÓN DE PASIVOS	0.00	0.00	0.00	0.00	0.00	0.00
PENSIONES Y JUBILACIONES	0.00	0.00	0.00	0.00	0.00	0.00
PARTICIPACIONES	0.00	0.00	0.00	0.00	0.00	0.00
TOTAL DEL GASTO:	22,956,556.00	1,726,096.70	24,682,652.70	11,070,011.16	10,411,613.38	13,612,641.54



GOBIERNO DEL
ESTADO DE CHIAPAS

GOBIERNO CONSTITUCIONAL DEL ESTADO DE CHIAPAS
RAMO O DEPENDENCIA: Instituto Casa de las Artesanías de Chiapas
ESTADO ANALÍTICO DEL EJERCICIO DEL PRESUPUESTO DE EGRESOS EN CLASIFICACIÓN
ADMINISTRATIVA/ORGANISMO
DEL 1 DE ENERO AL 30 DE JUNIO DE 2016



(Pesos)

RPA-3

CONCEPTO	PRESUPUESTO DE EGRESOS					SUB EJERCICIO
	APROBADO	AMPLIACIONES - REDUCCIONES	MODIFICADO	DEVENGADO	PAGADO	
TOTAL	22,956,556.00	1,726,096.70	24,682,652.70	11,070,011.16	10,411,613.38	13,612,641.54
ENTIDADES PARAESTATALES Y FIDEICOMISOS NO EMPRESARIALES Y NO FINANCIEROS	22,956,556.00	1,726,096.70	24,682,652.70	11,070,011.16	10,411,613.38	13,612,641.54
Instituto Casa de las Artesanías de Chiapas	22,956,556.00	1,726,096.70	24,682,652.70	11,070,011.16	10,411,613.38	13,612,641.54



GOBIERNO DEL
ESTADO DE CHIAPAS

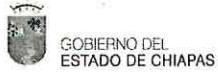
GOBIERNO CONSTITUCIONAL DEL ESTADO DE CHIAPAS
RAMO O DEPENDENCIA: Instituto Casa de las Artesanías de Chiapas
ESTADO ANALÍTICO DEL EJERCICIO DEL PRESUPUESTO DE EGRESOS EN CLASIFICACIÓN
ADMINISTRATIVA/PODERES
DEL 1 DE ENERO AL 30 DE JUNIO DE 2016



(Pesos)

RPA-4

CONCEPTO	PRESUPUESTO DE EGRESOS					SUBEJERCICIO
	APROBADO	AMPLIACIONES - REDUCCIONES	MODIFICADO	DEVENGADO	PAGADO	
PODER EJECUTIVO						NO APLICA
PODER LEGISLATIVO						NO APLICA
PODER JUDICIAL						NO APLICA
ORGANOS AUTONOMOS						NO APLICA



GOBIERNO CONSTITUCIONAL DEL ESTADO DE CHIAPAS
RAMO O DEPENDENCIA: Instituto Casa de las Artesanías de Chiapas
ESTADO ANALÍTICO DEL EJERCICIO DEL PRESUPUESTO DE EGRESOS EN CLASIFICACIÓN
ADMINISTRATIVA/ENTIDADES
DEL 1 DE ENERO AL 30 DE JUNIO DE 2016



(Pesos)

RPA-5


CONCEPTO	PRESUPUESTO DE EGRESOS					SUB EJERCICIO
	APROBADO	AMPLIACIONES - REDUCCIONES	MODIFICADO	DEVENGADO	PAGADO	
TOTAL	22,956,556.00	1,726,096.70	24,682,652.70	11,070,011.16	10,411,613.38	13,612,641.54
ENTIDADES PARAESTATALES Y FIDEICOMISOS NO EMPRESARIALES Y NO FINANCIEROS	22,956,556.00	1,726,096.70	24,682,652.70	11,070,011.16	10,411,613.38	13,612,641.54
Instituto Casa de las Artesanías de Chiapas	22,956,556.00	1,726,096.70	24,682,652.70	11,070,011.16	10,411,613.38	13,612,641.54
INSTITUCIONES PÚBLICAS DE SEGURIDAD SOCIAL	0.00	0.00	0.00	0.00	0.00	0.00
	0.00	0.00	0.00	0.00	0.00	0.00
ENTIDADES PARAESTATALES EMPRESARIALES NO FINANCIERAS CON PARTICIPACION ESTATAL MAYORITARIA	0.00	0.00	0.00	0.00	0.00	0.00
	0.00	0.00	0.00	0.00	0.00	0.00

GOBIERNO DEL ESTADO DE CHIAPAS
RAMO O DEPENDENCIA: Instituto Casa de las Artesanías de Chiapas
ESTADO ANALÍTICO DEL EJERCICIO DEL PRESUPUESTO DE EGRESOS CLASIFICACIÓN FUNCIONAL (FINALIDAD
Y FUNCIÓN)
DEL 1 DE ENERO AL 30 DE JUNIO DE 2016

(Pesos)

RPA-6

FI	FU	CONCEPTO	EGRESOS					SUBEJERCICIO
			APROBADO	AMPLIACIONES - REDUCCIONES	MODIFICADO	DEVENGADO	PAGADO	
2		Desarrollo Social	1,480,311.56	33,682.96	1,513,994.52	667,660.56	664,607.81	846,333.96
	2.6	Protección social	1,480,311.56	33,682.96	1,513,994.52	667,660.56	664,607.81	846,333.96
3		Desarrollo Económico	21,476,244.44	1,692,413.74	23,168,658.18	10,402,350.60	9,747,005.57	12,766,307.58
	3.1	Asuntos económicos, comerciales y laborales en general	21,476,244.44	1,692,413.74	23,168,658.18	10,402,350.60	9,747,005.57	12,766,307.58
TOTAL DEL GASTO:			22,956,556.00	1,726,096.70	24,682,652.70	11,070,011.16	10,411,613.38	13,612,641.54






GOBIERNO DEL ESTADO DE CHIAPAS
RAMO O DEPENDENCIA: Instituto Casa de las Artesanías de Chiapas
GASTO POR CATEGORÍA PROGRAMÁTICA
DEL 1 DE ENERO AL 30 DE JUNIO DE 2016
(Pesos)



RPA-7

CONCEPTO	PRESUPUESTO DE EGRESOS					SUBEJERCICIO
	APROBADO	AMPLIACIONES - REDUCCIONES	MODIFICADO	DEVENGADO	PAGADO	
Programas	22,956,556.00	1,726,096.70	24,682,652.70	11,070,011.16	10,411,613.38	13,612,641.54
Subsidios: Sector Social y Privado o Entidades Federativas y Municipios	0.00	0.00	0.00	0.00	0.00	0.00
Otros Subsidios	0.00	0.00	0.00	0.00	0.00	0.00
Sujetos a Reglas de Operación	0.00	0.00	0.00	0.00	0.00	0.00
Desempeño de las Funciones	22,956,556.00	1,726,096.70	24,682,652.70	11,070,011.16	10,411,613.38	13,612,641.54
Específicos	0.00	0.00	0.00	0.00	0.00	0.00
Funciones de las Fuerzas Armadas (Únicamente Gobierno Federal)	0.00	0.00	0.00	0.00	0.00	0.00
Planeación, seguimiento y evaluación de políticas públicas	0.00	0.00	0.00	0.00	0.00	0.00
Prestación de Servicios Públicos	0.00	0.00	0.00	0.00	0.00	0.00
Promoción y fomento	22,956,556.00	1,726,096.70	24,682,652.70	11,070,011.16	10,411,613.38	13,612,641.54
Provisión de Bienes Públicos	0.00	0.00	0.00	0.00	0.00	0.00
Proyectos de inversión	0.00	0.00	0.00	0.00	0.00	0.00
Regulación y supervisión	0.00	0.00	0.00	0.00	0.00	0.00
Administrativos y de Apoyo	0.00	0.00	0.00	0.00	0.00	0.00
Apoyo a la función pública y al mejoramiento de la gestión	0.00	0.00	0.00	0.00	0.00	0.00
Apoyo al proceso presupuestario y para mejorar la eficiencia institucional	0.00	0.00	0.00	0.00	0.00	0.00
Operaciones ajenas	0.00	0.00	0.00	0.00	0.00	0.00
Compromisos	0.00	0.00	0.00	0.00	0.00	0.00
Desastres Naturales	0.00	0.00	0.00	0.00	0.00	0.00
Obligaciones de cumplimiento de resolución jurisdiccional	0.00	0.00	0.00	0.00	0.00	0.00
Obligaciones	0.00	0.00	0.00	0.00	0.00	0.00
Aportaciones a fondos de estabilización	0.00	0.00	0.00	0.00	0.00	0.00
Aportaciones a fondos de inversión y reestructura de pensiones	0.00	0.00	0.00	0.00	0.00	0.00
Aportaciones a la seguridad social	0.00	0.00	0.00	0.00	0.00	0.00
Pensiones y jubilaciones	0.00	0.00	0.00	0.00	0.00	0.00
Programas de Gasto Federalizado (Gobierno Federal)	0.00	0.00	0.00	0.00	0.00	0.00
Gasto Federalizado	0.00	0.00	0.00	0.00	0.00	0.00
Participaciones a entidades federativas y municipios	0.00	0.00	0.00	0.00	0.00	0.00
Costo financiero, deuda o apoyos a deudores y ahorradores de la banca	0.00	0.00	0.00	0.00	0.00	0.00
Adeudos de ejercicios fiscales anteriores	0.00	0.00	0.00	0.00	0.00	0.00
TOTAL DEL GASTO:	22,956,556.00	1,726,096.70	24,682,652.70	11,070,011.16	10,411,613.38	13,612,641.54

ESTADO ANALÍTICO DEL EJERCICIO DEL PRESUPUESTO DE EGRESOS CLASIFICACIÓN POR UNIDAD RESPONSABLE

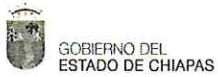
DEL 1 DE ENERO AL 30 DE JUNIO DE 2016

(Pesos)

RPA-8

UR	CONCEPTO	EGRESOS					SUBEJERCICIO
		APROBADO	AMPLIACIONES - REDUCCIONES	MODIFICADO	DEVENGADO	PAGADO	
01	Unidad de Informática	758,535.43	13,673.70	772,209.13	351,026.11	345,980.03	421,183.02
02	Dirección de Comercialización Artesanal	6,571,004.15	359,927.24	6,930,931.39	3,479,864.90	3,349,697.89	3,451,066.49
03	Área de Planeación	478,190.34	46,124.00	524,314.34	221,955.85	220,954.50	302,358.49
04	Unidad de Apoyo Administrativo	4,220,899.45	574,738.68	4,795,638.13	2,211,638.73	2,190,734.98	2,583,999.40
05	Dirección de Capacitación y Fomento Artesanal	1,508,074.92	967,966.14	2,476,041.06	1,154,318.61	675,613.62	1,321,722.45
06	Área de Asuntos Jurídicos	325,156.61	8,518.50	333,675.11	138,949.18	138,949.18	194,725.93
07	Dirección de Eventos, Ferias y Exposiciones Artesanales	2,266,864.35	18,659.06	2,285,523.41	838,846.25	819,085.61	1,446,677.16
08	Dirección General	6,827,830.75	-263,510.62	6,564,320.13	2,673,411.53	2,670,597.57	3,890,908.60
TOTAL DEL GASTO:		22,956,556.00	1,726,096.70	24,682,652.70	11,070,011.16	10,411,613.38	13,612,641.54





GOBIERNO DEL ESTADO DE CHIAPAS
RAMO O DEPENDENCIA: Instituto Casa de las Artesanías de Chiapas



ESTADO ANALÍTICO DEL EJERCICIO DEL PRESUPUESTO DE EGRESOS CLASIFICACIÓN POR DISTRIBUCIÓN
GEOGRÁFICA
DEL 1 DE ENERO AL 30 DE JUNIO DE 2016

(Pesos)

RPA-9

CLAVE	No.	CONCEPTO	PRESUPUESTO DE EGRESOS					SUBEJERCICIO
			APROBADO	AMPLIACIONES - REDUCCIONES	MODIFICADO	DEVENGADO	PAGADO	
901	I	Metropolitana	22,928,792.64	791,813.52	23,720,606.16	10,583,353.11	10,400,607.57	13,137,253.05
907	VII	De los Bosques	27,763.36	934,283.18	962,046.54	486,658.05	11,005.81	475,388.49
TOTAL DEL GASTO:			22,956,556.00	1,726,096.70	24,682,652.70	11,070,011.16	10,411,613.38	13,612,641.54

INFORMACIÓN DE INTEGRACIÓN Y ANÁLISIS

APLICACIÓN DEL PRESUPUESTO TOTAL POR RUBROS

Del 1 de Enero al 30 de Junio del 2016

2112 076 0 INSTITUTO CASA DE LAS ARTESANIAS DE CHIAPAS

CONCEPTO	PRESUPUESTO DE EGRESOS					
	APROBADO ANUAL	MODIFICADO	COMPROMETIDO	DEVENGADO	EJERCIDO	PAGADO
RECURSOS PRESUPUESTARIOS						
1000 Servicios Personales	18,303,054.06	18,303,054.06	7,863,714.46	7,863,714.46	7,863,714.46	7,863,714.46
2000 Materiales y Suministros	664,493.93	659,176.64	345,691.66	345,691.66	345,691.66	302,611.77
3000 Servicios Generales	3,244,506.62	4,974,081.88	2,745,244.04	2,735,605.04	2,735,605.04	2,120,287.15
4000 Transferencias, Asignaciones, Subsidios y Otras Ayudas	744,501.39	746,340.12	125,000.00	125,000.00	125,000.00	125,000.00
5000 Bienes Muebles, Inmuebles e Intangibles	0.00	0.00	0.00	0.00	0.00	0.00
6000 Inversión Pública	0.00	0.00	0.00	0.00	0.00	0.00
7000 Inversiones Financieras y Otras Provisiones	0.00	0.00	0.00	0.00	0.00	0.00
8000 Participaciones y Aportaciones	0.00	0.00	0.00	0.00	0.00	0.00
9000 Deuda Pública	0.00	0.00	0.00	0.00	0.00	0.00
Subtotal	22,956,556.00	24,682,652.70	11,079,650.16	11,070,011.16	11,070,011.16	10,411,613.38
RECURSOS PROPIOS						
1000 Servicios Personales						
2000 Materiales y Suministros						
3000 Servicios Generales						
4000 Transferencias, Asignaciones, Subsidios y Otras Ayudas						
Subtotal						
RECURSOS AJENOS						
1000 Servicios Personales						
2000 Materiales y Suministros						
3000 Servicios Generales						
4000 Transferencias, Asignaciones, Subsidios y Otras Ayudas						
Subtotal						
RECURSOS FEDERALES NO PRESUPUESTARIOS						
1000 Servicios Personales						
2000 Materiales y Suministros						
3000 Servicios Generales						
4000 Transferencias, Asignaciones, Subsidios y Otras Ayudas						
Subtotal						
TOTAL	22,956,556.00	24,682,652.70	11,079,650.16	11,070,011.16	11,070,011.16	10,411,613.38

JEFE DEL ÁREA DE RECURSOS FINANCIEROS

C.P. JUAN CARLOS CAMACHO COUTIÑO

JEFE DE LA UNIDAD DE APOYO ADMINISTRATIVO

LIC. JAIME AGUSTÍN FONSECA ÁLVAREZ

ANEXO DE LAS RAZONES A LAS VARIACIONES DE LA APLICACIÓN DEL PRESUPUESTO TOTAL POR RUBROS

DEL 1 DE ENERO AL 30 DE JUNIO DE 2016

2112 076 0 INSTITUTO CASA DE LAS ARTESANIAS DE CHIAPAS


La variación que existe entre el presupuesto comprometido de \$ 11, 079,650.16 y el pagado por \$ 10, 411,613.38 con relación al presupuesto devengado de \$ 11, 070,011.16 se debe en qué etapa del proceso estén las Órdenes de Pago; es decir, hay Órdenes de Pago que se ha realizado el trámite a la Dirección de Control Financiero y solo están recepcionadas y otras en su caso pagadas, por ende la captura del recurso se realiza dependiendo en qué fase esté cada solicitud, por lo mismo los saldos de las cuatro fases no coinciden, ya que existen Órdenes de pago que tardan más en pagarse, por eso de la diferencia entre las fases del compromiso, devengado y pagado, en cuanto al devengado se debe a que la partida a capturar se afecta en el proceso de semi-simultanea el cual solo se compromete porque se divide en dos fases por llamarlo así, el compromiso y el devengado-ejercido-pagado y esta última se captura en el momento de la entrega de la transferencia afirmando el pago de la misma, la diferencia del devengado es por \$ 9,639.00 y en cuanto al pagado es porque Tesorería tiene pendiente de realizar el pago de \$ 668,036.78 gastos que se han afectado en las cuatros fases y en las de compromiso y devengado-ejercido-pagado por ello la diferencia en cuanto al compromiso.

JEFE DEL ÁREA DE RECURSOS FINANCIEROS



C.P. JUAN CARLOS CAMACHO COUTIÑO

JEFE DE LA UNIDAD DE APOYO ADMINISTRATIVO



LIC. JAIME AGUSTÍN FONSECA ÁLVAREZ

APLICACIÓN DE LOS RECURSOS PROVENIENTES DEL GOBIERNO FEDERAL
Del 1 de Enero al 30 de Junio del 2016

2112 076 0 INSTITUTO CASA DE LAS ARTESANÍAS DE CHIAPAS

RUBRO / FUENTE DE FINANCIAMIENTO / PROGRAMA Y/O FONDO	PRESUPUESTO DE EGRESOS		
	APROBADO ANUAL	MODIFICADO	DEVENGADO
TOTAL	18,656,879.38	19,448,692.90	7,977,603.07
PARTICIPACIONES Y APORTACIONES FEDERALES	18,656,879.38	19,448,692.90	7,977,603.07
<i>Participaciones a Entidades Federativas (Ramo 28)</i>	<i>18,656,879.38</i>	<i>19,448,692.90</i>	<i>7,977,603.07</i>
<i>5811 Fondo General de Participaciones</i>	<i>18,656,879.38</i>	<i>19,448,692.90</i>	<i>7,977,603.07</i>

JEFE DEL ÁREA DE RECURSOS FINANCIEROS



C.P. JUAN CARLOS CAMACHO COUTIÑO

JEFE DE LA UNIDAD DE APOYO ADMINISTRATIVO




LIC. JAIME AGUSTÍN FONSECA ÁLVAREZ

APLICACIÓN DEL PRESUPUESTO FEDERAL DEVENGADO POR FUENTE DE FINANCIAMIENTO Y CAPÍTULO DE GASTO
Del 1 de Enero al 30 de Junio del 2016

2112 076 0 INSTITUTO CASA DE LAS ARTESANÍAS DE CHIAPAS

FUENTE DE FINANCIAMIENTO	CAPÍTULO DE GASTO									
	1000	2000	3000	4000	5000	6000	7000	8000	9000	TOTAL
TOTAL	7,863,714.46		113,888.61							7,977,603.07
PARTICIPACIONES A ENTIDADES FEDERATIVAS (RAMO 28)	7,863,714.46		113,888.61							7,977,603.07
5811 Fondo General de Participaciones	7,863,714.46		113,888.61							7,977,603.07
5815 Fondo de Compensación										
5816 Fondo de Extracción de Hidrocarburos										
RAMO GENERAL 33										
5821 Fondo de Aportaciones para la Nómina Educativa y Gasto Operativo (FONE)										
5822 Fondo de Aportac. para los Servicios de Salud (FASSA)										
5823 Fondo de Aportac. para la Infraestructura Social (FAIS)										
5824 Fondo de Aportac. para el Fortalecimiento de los Municipios (FORTAMUN)										
5825 Fondo de Aportaciones Múltiples (FAM)										
5826 Fondo de Aportac. para la Educación Tecnológica y de Adultos (FAETA)										
5827 Fondo de Aportaciones para la Seguridad Pública (FASP)										
5828 Fondo de Aportac. para el Fortalec. de las Entidades Federativas (FAFEF)										
RECURSOS FEDERALES POR CONVENIOS Y TRANSFERENCIAS										
CONVENIOS										
5831 Pemex										
5832 Convenios de Descentralización										
5833 Convenios de Reasignación										
5834 Otros Convenios										
TRANSFERENCIAS, ASIGNACIONES, SUBSIDIOS Y OTRAS AYUDAS										
5931 Fideicomiso para la Infraestructura en los Estados (FIES)										
5932 Programas Sujetos a Reglas de Operación										
5933 Otros Subsidios										
5934 Fondo Regional										
5935 Fondo de Inversiones para las Entidades Federativas										
5936 Fondo de Inversión para el Combate a la Pobreza										

JEFE DEL ÁREA DE RECURSOS FINANCIEROS


C.P. JUAN CARLOS CAMACHO COUTINO

JEFE DE LA UNIDAD DE APOYO ADMINISTRATIVO



LIC. JAIME AGUSTÍN FONSECA ÁLVAREZ

APLICACIÓN DEL PRESUPUESTO ESTATAL DEVENGADO POR FUENTE DE FINANCIAMIENTO Y CAPÍTULO DE GASTO
Del 1 de Enero al 30 de Junio del 2016

2112 076 0 INSTITUTO CASA DE LAS ARTESANÍAS DE CHIAPAS

FUENTE DE FINANCIAMIENTO	CAPÍTULO DE GASTO									TOTAL
	1000	2000	3000	4000	5000	6000	7000	8000	9000	
TOTAL	0.00	345,691.66	2,621,716.43	125,000.00	0.00	0.00	0.00	0.00	0.00	3,092,408.09
RECURSOS FISCALES	0.00	345,691.66	2,621,716.43	125,000.00	0.00	0.00	0.00	0.00	0.00	3,092,408.09
1A01 Ingresos Estatales	0.00	345,691.66	2,621,716.43	125,000.00	0.00	0.00	0.00	0.00	0.00	3,092,408.09
FINANCIAMIENTOS INTERNOS										
2011 Financiamientos y Empréstitos										
2012 Obligaciones										
INGRESOS PROPIOS										
4711 Ingresos por Venta de Bienes y Servicios de Organismos Descentralizados										
4741 Legislativo										
4742 Judicial										
4743 Autónomos										
4744 Municipios										
RECURSOS ESTATALES										
6731 Ingresos por Ventas de Bienes y Servicios Producidos en Establecimientos del Gobierno Central										
OTROS RECURSOS										
7Y11 Ingresos No Gubernamentales										

JEFE DEL ÁREA DE RECURSOS FINANCIEROS



C.P. JUAN CARLOS CAMACHO COUTINO

JEFE DE LA UNIDAD DE APOYO ADMINISTRATIVO



LIC. JAIME AGUSTÍN FONSECA ÁLVAREZ

PRINCIPALES ADECUACIONES AL PRESUPUESTO DE EGRESOS

Del 1 de Enero al 30 de Junio del 2016

2112 076 0 INSTITUTO CASA DE LAS ARTESANÍAS DE CHIAPAS

PRESUPUESTO DE EGRESOS				VARIACIÓN EN RELACIÓN AL:		SUBEJERCICIO
APROBADO ANUAL	AMPLIACIONES / REDUCCIONES	MODIFICADO	DEVENGADO	APROBADO ANUAL	%	
1	2	3	4	5 = 4-1		6 = 3-4
22,956,556.00	1,726,096.70	24,682,652.70	11,070,011.16	(11 886 544.84)	-51.8	13,612,641.54

Razón de la Variación del Presupuesto Devengado en Relación al Aprobado Anual

El incremento de los recursos presupuestarios se debe principalmente al proyecto Institucional A012.- "Expo-Ámbar 2016" afectando a los Capítulos 2000.- Materiales y Suministros y 3000.-Servicios Generales con la finalidad de llevar a cabo el evento denominado "Expo-Ámbar 2016" a realizarse del 24 de Julio al 7 de Agosto del presente ejercicio en San Cristóbal de las Casas, Chiapas; así como a diversos proyectos institucionales en la partida presupuestal 32201.- Arrendamiento de Edificios y Locales para cubrir el arrendamiento de los meses de junio a septiembre 2016 del edificio que ocupa de manera temporal la Tienda Casa de las Artesanías de Chiapas Tuxtla en el primer nivel del edificio y del piso completo en el sexto nivel donde se encuentran las áreas operativas y administrativas de este Instituto.

Razón del Subejercicio

El subejercicio de \$13,612,641.54; es el resultado del Presupuesto Modificado al periodo que se informa con relación al Presupuesto Devengado, mismo que se integra de la siguiente manera: Disponible Presupuestario por un monto de \$13,170,524.56, recursos Presupuesto Comprometido por \$9,639.00; y recursos No Liberados por la cantidad de \$432,477.98. Es importante mencionar que el incremento al presupuesto autorizado para este ejercicio está en aumento debido a las ampliaciones que se han solicitado, esto con la finalidad de poder hacer el pago de la renta del edificio que ocupa de manera temporal el Instituto, así como solventar los gastos que se generarán en el evento denominado "Expo-Ámbar 2016".

Integración del Disponible Presupuestario por Fuente de Financiamiento

	Presupuesto Aprobado
1A01 Ingresos Estatales	1,699,434.73
5811 Fondo General de Participaciones	<u>11,471,089.83</u>
	<u><u>13,170,524.56</u></u>

Integración del Disponible Presupuestario por Capítulo de Gasto

1000 Servicios Personales	10,439,339.60
2000 Materiales y Suministros	313,484.98
3000 Servicios Generales	2,227,699.98
4000 Transferencias, Asignaciones, Subsidios y Otras Ayudas	190,000.00
7000 Inversión Financiera y Otras Provisiones	0.00
	<u>13,170,524.56</u>

JEFE DEL ÁREA DE RECURSOS FINANCIEROS

C.P. JUAN CARLOS CAMACHO COUTIÑO

JEFE DE LA UNIDAD DE APOYO ADMINISTRATIVO

LIC. JAIME AGUSTÍN FONSECA ÁLVAREZ

GASTO DEL SECTOR PÚBLICO PRESUPUESTARIO EN CLASIFICACIÓN ECONOMICA
INFORME DE AVANCE DE GESTIÓN FINANCIERA
 Del 1 de Enero al 30 de Junio del 2016

2112 076 0 INSTITUTO CASA DE LAS ARTESANÍAS DE CHIAPAS

CONCEPTO / CAPÍTULO DE GASTO	PRESUPUESTO DE EGRESOS				AVANCE % DEL DEVENGADO EN RELACIÓN AL:		
	APROBADO ANUAL	MODIFICADO	MINISTRADO	DEVENGADO	1	2	3
	1	2	3	4			
TOTAL	22,956,556.00	24,682,652.70	11,607,733.57	11,070,011.16	48.2	44.8	95.4
GASTO PROGRAMABLE	22,956,556.00	24,682,652.70	11,607,733.57	11,070,011.16	48.2	44.8	95.4
GASTO CORRIENTE	22,956,556.00	24,682,652.70	11,607,733.57	11,070,011.16	48.2	44.8	95.4
1000 Servicios Personales	18,303,054.06	18,303,054.06	8,043,565.47	7,863,714.46	43.0	43.0	97.8
Gasto de Operación	3,909,000.55	5,633,258.52	3,439,168.10	3,081,296.70	78.8	54.7	89.6
2000 Materiales y Suministros	664,493.93	659,176.64	364,765.82	345,691.66	52.0	52.4	94.8
3000 Servicios Generales	3,244,506.62	4,974,081.88	3,074,402.28	2,735,605.04	84.3	55.0	89.0
Otros Erogaciones	744,501.39	746,340.12	125,000.00	125,000.00	16.8	16.7	100.0
4000 Transferencias, Asignaciones, Subsidios y Otras Ayudas	744,501.39	746,340.12	125,000.00	125,000.00	16.8	16.7	100.0
7000 Inversiones Financieras y Otras Provisiones							
Capital Humano							
1000 Servicios Personales							
2000 Materiales y Suministros							
3000 Servicios Generales							
4000 Transferencias, Asignaciones, Subsidios y Otras Ayudas							
GASTO DE CAPITAL							
Inversión Pública							
1000 Servicios Personales							
2000 Materiales y Suministros							
3000 Servicios Generales							
4000 Transferencias, Asignaciones, Subsidios y Otras Ayudas							
5000 Bienes Mueble, Inmuebles e Intangibles							
6000 Inversión Pública							
7000 Inversiones Financieras y Otras Provisiones							
8000 Participaciones y Aportaciones (Aportaciones y Convenios)							
GASTO NO PROGRAMABLE							
8000 Participaciones a Municipios							
Transacciones de la Deuda Pública / Costo Financiero							
7000 Inversiones Financieras y Otras Provisiones							
9000 Deuda Pública							
9000 ADEFAS							

JEFE DEL ÁREA DE RECURSOS FINANCIEROS

C.P. JUAN CARLOS CAMACHO COUTIÑO

JEFE DE LA UNIDAD DE APOYO ADMINISTRATIVO

LIC. JAIME AGUSTÍN FONSECA ÁLVAREZ

RAZÓN DEL AVANCE % DEL GASTO DEL SECTOR PÚBLICO PRESUPUESTARIO EN CLASIFICACIÓN ECONÓMICA
INFORME DE AVANCE DE GESTIÓN FINANCIERA

Del 1 de Enero al 30 de Junio del 2016

2112 076 0 INSTITUTO CASA DE LAS ARTESANÍAS DE CHIAPAS

Razón del Avance % del Presupuesto Devengado en relación al Presupuesto Ministrado

El 95.4 % representa el avance del Presupuesto Devengado por un importe de \$11,070,011.16, en relación al Presupuesto Ministrado por un importe de \$ 11,607,733.57 recursos utilizados en los gastos operativos cubiertos en diferentes capítulos del Instituto Casa de las Artesanías de Chiapas, así como los gastos generados para el pago del arrendamiento del mes de enero a junio del edificio que ocupa de manera temporal la Tienda Casa de las Artesanías de Chiapas Tuxtla en el primer nivel y del piso completo en el sexto nivel donde se encuentran las áreas operativas, el pago del aseguramiento del parque vehicular de este Instituto ante la Secretaría de Hacienda a través del Foprovep, así como los gastos del "VIII Concurso Estatal de Juguetería Popular Chiapas 2016" en cuanto a la compra de insumos para llevar a cabo el concurso y los premios que se otorgaron a los artesanos ganadores, gastos por la remodelación de la Tienda Casa de las Artesanías de Chiapas AICM T-1, el pago de fianzas por los locales que ocupan las Tiendas Casa de las Artesanías en los Aeropuertos de Ciudad de México y Ángel Albino Corzo, gastos del evento denominado "Expo-Ambar 2016" en diversas partidas del Capítulo 2000 y 3000.

JEFE DEL ÁREA DE RECURSOS FINANCIEROS


C.P. JUAN CARLOS CAMAGHO COUTIÑO

JEFE DE LA UNIDAD DE APOYO ADMINISTRATIVO


LIC. JAIME AGUSTÍN FONSECA ÁLVAREZ


ANÁLISIS DEL CAPITULO 4000.- TRANSFERENCIAS, ASIGNACIONES, SUBSIDIOS Y OTRAS AYUDAS

Del 1 de Enero al 30 de Junio del 2016

2112 076 0 INSTITUTO CASA DE LAS ARTESANÍAS DE CHIAPAS


CONCEPTO / PARTIDA GENÉRICA / PARTIDA ESPECÍFICA	PRESUPUESTO DE EGRESOS			BENEFICIARIO	DESTINO DEL GASTO
	APROBADO ANUAL	MODIFICADO	DEVENGADO		
INSTITUCIONAL	744,501.39	746,340.12	125,000.00		
Gasto Corriente	744,501.39	746,340.12	125,000.00		
4400 Ayudas Sociales	744,501.39	746,340.12	125,000.00		
441 Ayudas Sociales a Personas	744,501.39	746,340.12	125,000.00		
44103 Premios	744,501.39	746,340.12	125,000.00	Ganadores "VIII Concurso Estatal de Juguetería Popular Chiapas 2016"	Premios en efectivo
 NOTA: La diferencia de \$621,340.12 que existe entre el presupuesto modificado y devengado corresponden a recursos disponibles presupuestarios por \$190,000.00 recursos No Liberados por \$431,340.12.					
TOTAL	744,501.39	746,340.12	125,000.00		

JEFE DEL ÁREA DE RECURSOS FINANCIEROS



C.P. JUAN CARLOS CAMACHO COUTIÑO

JEFE DE LA UNIDAD DE APOYO ADMINISTRATIVO



LIC. JAIME AGUSTÍN FONSECA ÁLVAREZ



ESTADO DEL EJERCICIO DEL PRESUPUESTO
CIERRE A JUNIO DE 2016

Integrado

Fecha de Impresión: 30 de junio de 2016

(Pesos)



CAPÍTULOS / CONCEPTOS	PRESUPUESTO AUTORIZADO				COMPROMETIDO	DEVENGADO	EJERCIDO	PAGADO	CRÉDITO DISPONIBLE PARA COMPROMETER (Modificado-Comprometido)	CRÉDITO DISPONIBLE (Modificado-Devengado)
	PRESUPUESTO DE EGRESOS APROBADO	AMPLIACIONES	REDUCCIONES	MODIFICADO						
TOTAL	22,956,556.00	1,877,966.88	135,773.51	11,607,733.57	11,079,650.16	11,070,011.16	11,070,011.16	10,411,613.38	528,083.41	537,722.41
Servicios Personales.	18,303,054.06	97,941.92	97,941.92	8,043,565.47	7,863,714.46	7,863,714.46	7,863,714.46	7,863,714.46	179,851.01	179,851.01
Remuneraciones al Personal de Carácter Permanente.	6,413,797.08	0.00	0.00	3,206,898.54	3,182,186.17	3,182,186.17	3,182,186.17	3,182,186.17	24,712.37	24,712.37
Remuneraciones al Personal de Carácter Transitorio.	421,232.88	0.00	0.00	210,616.44	210,241.53	210,241.53	210,241.53	210,241.53	374.91	374.91
Remuneraciones Adicionales y Especiales.	8,046,152.22	0.44	0.00	3,317,431.97	3,300,952.08	3,300,952.08	3,300,952.08	3,300,952.08	16,479.89	16,479.89
Seguridad Social.	1,611,787.88	97,941.48	97,941.92	681,126.52	544,342.68	544,342.68	544,342.68	544,342.68	136,783.84	136,783.84
Otras Prestaciones Sociales y Económicas.	1,161,984.00	0.00	0.00	580,992.00	580,992.00	580,992.00	580,992.00	580,992.00	0.00	0.00
Pago de Estímulos a Servidores Públicos.	648,100.00	0.00	0.00	46,500.00	45,000.00	45,000.00	45,000.00	45,000.00	1,500.00	1,500.00
Materiales y Suministros.	664,493.93	23,197.69	13,157.70	364,765.82	345,691.66	345,691.66	345,691.66	302,611.77	19,074.16	19,074.16
Materiales de Administración, Emisión de Documentos y Artículos Oficiales.	311,207.93	21,874.73	5,468.67	172,010.03	168,325.71	168,325.71	168,325.71	156,549.78	3,684.32	3,684.32
Alimentos y Utensilios.	66,355.99	0.00	0.00	33,178.04	23,385.71	23,385.71	23,385.71	23,385.71	9,792.33	9,792.33
Materias Primas y Materiales de Producción y Comercialización	41,134.13	0.00	0.00	20,567.10	20,535.54	20,535.54	20,535.54	17,115.54	31.56	31.56
Materiales y Artículos de Construcción y de Reparación.	49,936.98	0.00	1,704.49	45,742.74	44,353.47	44,353.47	44,353.47	23,257.08	1,389.27	1,389.27
Productos Químicos, Farmacéuticos y de Laboratorio.	4,185.44	0.00	0.00	2,092.74	1,021.95	1,021.95	1,021.95	690.45	1,070.79	1,070.79
Combustibles, Lubricantes y Aditivos.	166,960.50	1,322.96	5,984.54	78,818.70	75,723.76	75,723.76	75,723.76	69,267.69	3,094.94	3,094.94
Vestuario, Blancos, Prendas de Protección y Artículos Deportivos.	2,145.56	0.00	0.00	1,072.78	1,072.78	1,072.78	1,072.78	1,072.78	0.00	0.00
Herramientas, Refacciones y Accesorios Menores.	22,567.40	0.00	0.00	11,283.69	11,272.74	11,272.74	11,272.74	11,272.74	10.95	10.95
Servicios Generales.	3,244,506.62	1,631,827.27	24,673.89	3,074,402.28	2,745,244.04	2,735,605.04	2,735,605.04	2,120,287.15	329,158.24	338,797.24
Servicios Básicos.	516,317.33	0.00	0.00	258,158.67	214,643.28	214,643.28	214,643.28	213,943.88	43,515.39	43,515.39
Servicios de Arrendamiento.	1,496,069.84	919,709.12	0.00	1,660,244.06	1,475,202.58	1,475,202.58	1,475,202.58	1,470,960.07	185,041.48	185,041.48
Servicios Financieros, Bancarios y Comerciales.	208,445.42	83,883.05	3,468.17	145,183.68	128,981.21	128,981.21	128,981.21	120,232.05	16,202.47	16,202.47
Servicios de Instalación, Reparación, Mantenimiento y Conservación.	214,000.94	122,410.98	0.00	168,205.95	156,489.19	156,489.19	156,489.19	35,051.78	11,716.76	11,716.76
Servicios de Comunicación Social y Publicidad.	105,845.46	7,691.22	4,122.82	56,491.22	56,303.19	56,303.19	56,303.19	50,713.52	188.03	188.03
Servicios de Traslado y Viáticos.	325,751.01	0.00	0.00	162,875.64	125,549.12	115,910.12	115,910.12	115,910.12	37,326.52	46,965.52
Servicios Oficiales.	0.00	474,600.00	0.00	474,600.00	474,599.74	474,599.74	474,599.74	0.00	0.26	0.26
Otros Servicios Generales.	378,076.62	23,532.90	17,082.90	148,643.06	113,475.73	113,475.73	113,475.73	113,475.73	35,167.33	35,167.33
Transferencias, Asignaciones, Subsidios y Otras Ayudas.	744,501.39	125,000.00	0.00	125,000.00	125,000.00	125,000.00	125,000.00	125,000.00	0.00	0.00
Ayudas Sociales.	744,501.39	125,000.00	0.00	125,000.00	125,000.00	125,000.00	125,000.00	125,000.00	0.00	0.00



GOBIERNO CONSTITUCIONAL DEL ESTADO DE CHIAPAS

SECRETARÍA DE HACIENDA

Análisis de Partidas por Clasificación Administrativa

SISTEMA PRESUPUESTARIO 2016

(PESOS)



EP-01

Página 1 de 2

21120760 Instituto Casa de las Artesanías de Chiapas

jueves, 30 de junio de 2016

Table with columns: UR, FI, FSP, SSFPS, PP, OA, AI, PT, MPIO, GASTO, TG, FF, SFTE, PF, CP, DM, DESCRIPCIÓN, Presupuesto Aprobado, Modificación Neta, Presupuesto Modificado, Presupuesto Liberado, Presupuesto por Liberar, Presupuesto Ministrado, Presupuesto Comprometido Modificado, Presupuesto Devengado Modificado, Presupuesto Ejercido Modificado, Presupuesto Pagado Modificado, Disponibilidad Financiera Modificada, Disponibilidad Presupuestaria Modificada. Includes rows for Gran Total and various administrative categories.

Handwritten signature and initials in blue ink.



GOBIERNO CONSTITUCIONAL DEL ESTADO DE CHIAPAS
SECRETARÍA DE HACIENDA



Por Capítulos, Concepto, Partida Genérica y Partida Específica por Clasificación Administrativa
SISTEMA PRESUPUESTARIO 2016
(PESOS)

EP-03

Página 1 de 1

Jueves, 30 de junio de 2016

21120760 Instituto Casa de las Artesanías de Chiapas

CAPÍTULOS /CONCEPTOS /PARTIDAS	DESCRIPCIÓN	Presupuesto Aprobado	Modificación Neta	Presupuesto Modificado	Presupuesto Liberado	Presupuesto por Liberar	Presupuesto Ministrado	Presupuesto Comprometido Modificado	Presupuesto Devengado Modificado	Presupuesto Ejercido Modificado	Presupuesto Pagado Modificado	Disponibilidad Financiera	Disponible Presupuestario Modificado
Gran Total		22,956,556.00	1,726,096.70	24,682,652.70	24,250,174.72	432,477.98	11,607,733.57	11,079,650.16	11,070,011.16	11,070,011.16	10,411,613.38	537,722.41	13,170,524.58
INSTITUCIONALES		22,956,556.00	1,726,096.70	24,682,652.70	24,250,174.72	432,477.98	11,607,733.57	11,079,650.16	11,070,011.16	11,070,011.16	10,411,613.38	537,722.41	13,170,524.58
1000	1000	18,303,054.06	0.00	18,303,054.06	18,303,054.06	0.00	8,043,565.47	7,863,714.46	7,863,714.46	7,863,714.46	7,863,714.46	179,851.01	10,438,339.61
	1100	6,413,797.08	0.00	6,413,797.08	6,413,797.08	0.00	3,206,898.54	3,182,186.17	3,182,186.17	3,182,186.17	3,182,186.17	24,712.37	3,231,610.91
	113	6,413,797.08	0.00	6,413,797.08	6,413,797.08	0.00	3,206,898.54	3,182,186.17	3,182,186.17	3,182,186.17	3,182,186.17	24,712.37	3,231,610.91
	11304	6,413,797.08	0.00	6,413,797.08	6,413,797.08	0.00	3,206,898.54	3,182,186.17	3,182,186.17	3,182,186.17	3,182,186.17	24,712.37	3,231,610.91
	1200	421,232.88	0.00	421,232.88	421,232.88	0.00	210,616.44	210,241.53	210,241.53	210,241.53	210,241.53	374.91	210,991.31
	122	421,232.88	0.00	421,232.88	421,232.88	0.00	210,616.44	210,241.53	210,241.53	210,241.53	210,241.53	374.91	210,991.31
	12201	421,232.88	0.00	421,232.88	421,232.88	0.00	210,616.44	210,241.53	210,241.53	210,241.53	210,241.53	374.91	210,991.31
	1300	8,046,152.22	1.10	8,046,153.32	8,046,153.32	0.00	3,317,431.97	3,300,952.08	3,300,952.08	3,300,952.08	3,300,952.08	16,479.89	4,745,201.21
	132	496,977.58	0.00	496,977.58	496,977.58	0.00	82,070.97	66,500.66	66,500.66	66,500.66	66,500.66	15,570.31	430,476.95
	13201	164,141.92	0.00	164,141.92	164,141.92	0.00	82,070.97	66,500.66	66,500.66	66,500.66	66,500.66	15,570.31	97,641.21
	13202	332,835.66	0.00	332,835.66	332,835.66	0.00	0.00	0.00	0.00	0.00	0.00	0.00	332,835.66
	134	7,549,175.74	1.10	7,549,175.74	7,549,175.74	0.00	3,235,361.00	3,234,451.42	3,234,451.42	3,234,451.42	3,234,451.42	909.58	4,314,724.31
	13420	7,549,175.74	1.10	7,549,175.74	7,549,175.74	0.00	3,235,361.00	3,234,451.42	3,234,451.42	3,234,451.42	3,234,451.42	909.58	4,314,724.31
	1400	1,611,786.78	-1.10	1,611,786.78	1,611,786.78	0.00	681,126.52	544,342.68	544,342.68	544,342.68	544,342.68	136,783.84	1,067,444.11
	141	863,183.80	-1.10	863,183.80	863,183.80	0.00	431,592.16	297,022.55	297,022.55	297,022.55	297,022.55	134,569.61	566,161.21
	14103	863,183.80	-1.10	863,183.80	863,183.80	0.00	431,592.16	297,022.55	297,022.55	297,022.55	297,022.55	134,569.61	566,161.21
	142	748,602.98	0.00	748,602.98	748,602.98	0.00	249,534.36	247,320.13	247,320.13	247,320.13	247,320.13	2,214.23	501,282.88
	14202	748,602.98	0.00	748,602.98	748,602.98	0.00	249,534.36	247,320.13	247,320.13	247,320.13	247,320.13	2,214.23	501,282.88
	1500	1,161,984.00	0.00	1,161,984.00	1,161,984.00	0.00	580,992.00	580,992.00	580,992.00	580,992.00	580,992.00	0.00	580,992.00
	159	1,161,984.00	0.00	1,161,984.00	1,161,984.00	0.00	580,992.00	580,992.00	580,992.00	580,992.00	580,992.00	0.00	580,992.00
	15906	1,161,984.00	0.00	1,161,984.00	1,161,984.00	0.00	580,992.00	580,992.00	580,992.00	580,992.00	580,992.00	0.00	580,992.00
	1700	648,100.00	0.00	648,100.00	648,100.00	0.00	46,500.00	45,000.00	45,000.00	45,000.00	45,000.00	1,500.00	603,100.00
	171	648,100.00	0.00	648,100.00	648,100.00	0.00	46,500.00	45,000.00	45,000.00	45,000.00	45,000.00	1,500.00	603,100.00
	17102	169,200.00	0.00	169,200.00	169,200.00	0.00	0.00	0.00	0.00	0.00	0.00	0.00	169,200.00
	17103	478,900.00	0.00	478,900.00	478,900.00	0.00	46,500.00	45,000.00	45,000.00	45,000.00	45,000.00	1,500.00	433,900.00
	2000	664,693.93	-5,317.29	659,176.64	659,176.64	0.00	364,765.82	345,691.66	345,691.66	345,691.66	302,611.77	19,074.16	313,484.91
	2100	311,207.93	0.00	311,207.93	311,207.93	0.00	172,010.03	168,325.71	168,325.71	168,325.71	156,549.78	3,684.32	142,892.22
	211	85,963.98	0.00	85,963.98	85,963.98	0.00	45,643.03	45,643.61	45,643.61	45,643.61	45,643.61	20.42	40,320.33
	21101	85,963.98	0.00	85,963.98	85,963.98	0.00	45,643.03	45,643.61	45,643.61	45,643.61	45,643.61	20.42	40,320.33
	212	30,812.98	0.00	30,812.98	30,812.98	0.00	15,406.44	14,048.92	14,048.92	14,048.92	11,529.79	1,357.52	16,764.00
	21201	26,140.30	0.00	26,140.30	26,140.30	0.00	13,070.10	12,899.34	12,899.34	12,899.34	10,763.20	170.76	13,240.91
	21202	4,672.68	0.00	4,672.68	4,672.68	0.00	2,336.34	1,149.58	1,149.58	1,149.58	766.59	1,186.76	3,523.11
	214	138,605.37	0.00	138,605.37	138,605.37	0.00	83,026.72	82,779.28	82,779.28	82,779.28	73,522.48	247.44	55,826.60
	21401	138,605.37	0.00	138,605.37	138,605.37	0.00	83,026.72	82,779.28	82,779.28	82,779.28	73,522.48	247.44	55,826.60
	215	8,216.95	0.00	8,216.95	8,216.95	0.00	4,108.50	2,052.00	2,052.00	2,052.00	2,052.00	2,056.50	6,164.51



GOBIERNO CONSTITUCIONAL DEL ESTADO DE CHIAPAS

SECRETARÍA DE HACIENDA

Resumen Tipo de Gasto y Partida
SISTEMA PRESUPUESTARIO 2016
(PESOS)



21120760 Instituto Casa de las Artesanías de Chiapas

jueves, 30 de junio de 2016

TIPO GASTO / CAPÍTULOS /CONCEPTOS /PARTIDAS	DESCRIPCIÓN	Presupuesto Aprobado	Modificación Neta	Presupuesto Modificado	Presupuesto Liberado	Presupuesto por Liberar	Presupuesto Ministrado	Presupuesto Comprometido Modificado	Presupuesto Devengado Modificado	Presupuesto Ejercido Modificado	Presupuesto Pagado Modificado	Disponibilidad Financiera	Disponible Presupuestario Modificado
Gran Total		22,956,556.00	1,726,096.70	24,682,652.70	24,250,174.72	432,477.98	11,607,733.57	11,079,650.16	11,070,011.16	11,070,011.16	10,411,613.38	537,722.41	13,170,524.56
Total Institucional		22,956,556.00	1,726,096.70	24,682,652.70	24,250,174.72	432,477.98	11,607,733.57	11,079,650.16	11,070,011.16	11,070,011.16	10,411,613.38	537,722.41	13,170,524.56
Total Inversión		0.00	0.00	0.00	0.00	0.00	0.00	0.00	0.00	0.00	0.00	0.00	0.00
Total Institucional Inversión		22,956,556.00	1,726,096.70	24,682,652.70	24,250,174.72	432,477.98	11,607,733.57	11,079,650.16	11,070,011.16	11,070,011.16	10,411,613.38	537,722.41	13,170,524.56
1 Gasto Corriente		22,956,556.00	1,726,096.70	24,682,652.70	24,250,174.72	432,477.98	11,607,733.57	11,079,650.16	11,070,011.16	11,070,011.16	10,411,613.38	537,722.41	13,170,524.56
1000 Servicios Personales.		18,303,054.06	0.00	18,303,054.06	18,303,054.06	0.00	8,043,565.47	7,863,714.46	7,863,714.46	7,863,714.46	7,863,714.46	178,851.01	10,439,339.60
1100 Remuneraciones al Personal de Carácter Permanente.		6,413,797.08	0.00	6,413,797.08	6,413,797.08	0.00	3,206,898.54	3,182,186.17	3,182,186.17	3,182,186.17	3,182,186.17	24,712.37	3,231,610.91
113 Sueldos Base al Personal Permanente.		6,413,797.08	0.00	6,413,797.08	6,413,797.08	0.00	3,206,898.54	3,182,186.17	3,182,186.17	3,182,186.17	3,182,186.17	24,712.37	3,231,610.91
11304 Sueldo al Personal de Confianza.		6,413,797.08	0.00	6,413,797.08	6,413,797.08	0.00	3,206,898.54	3,182,186.17	3,182,186.17	3,182,186.17	3,182,186.17	24,712.37	3,231,610.91
1200 Remuneraciones al Personal de Carácter Transitorio.		421,232.88	0.00	421,232.88	421,232.88	0.00	210,616.44	210,241.53	210,241.53	210,241.53	210,241.53	374.91	210,991.31
122 Sueldos Base al Personal Eventual.		421,232.88	0.00	421,232.88	421,232.88	0.00	210,616.44	210,241.53	210,241.53	210,241.53	210,241.53	374.91	210,991.31
12201 Sueldo al Personal Eventual.		421,232.88	0.00	421,232.88	421,232.88	0.00	210,616.44	210,241.53	210,241.53	210,241.53	210,241.53	374.91	210,991.31
1300 Remuneraciones Adicionales y Especiales.		8,046,152.22	1.10	8,046,153.32	8,046,153.32	0.00	3,317,431.97	3,300,952.08	3,300,952.08	3,300,952.08	3,300,952.08	16,479.89	4,745,201.24
132 Primas de Vacaciones, Dominical y Gratificación de Fin de Año.		496,977.58	0.00	496,977.58	496,977.58	0.00	82,070.97	66,500.66	66,500.66	66,500.66	66,500.66	15,570.31	430,406.92
13201 Primas de Vacaciones y Dominical.		164,141.92	0.00	164,141.92	164,141.92	0.00	82,070.97	66,500.66	66,500.66	66,500.66	66,500.66	15,570.31	97,641.21
13202 Aguinaldo o Gratificación de Fin de Año.		332,835.66	0.00	332,835.66	332,835.66	0.00	0.00	0.00	0.00	0.00	0.00	0.00	332,835.66
134 Compensaciones.		7,549,174.64	1.10	7,549,175.74	7,549,175.74	0.00	3,235,361.00	3,234,451.42	3,234,451.42	3,234,451.42	3,234,451.42	909.58	4,314,724.31
13420 Compensaciones por Servicios Especiales.		7,549,174.64	1.10	7,549,175.74	7,549,175.74	0.00	3,235,361.00	3,234,451.42	3,234,451.42	3,234,451.42	3,234,451.42	909.58	4,314,724.31
1400 Seguridad Social.		1,611,787.88	-1.10	1,611,786.78	1,611,786.78	0.00	681,126.52	544,342.68	544,342.68	544,342.68	544,342.68	136,783.84	1,067,444.11
141 Aportaciones de Seguridad Social.		863,183.80	-1.10	863,183.80	863,183.80	0.00	431,592.16	297,022.55	297,022.55	297,022.55	297,022.55	134,569.61	566,161.21
14103 Aportaciones al IMSS.		863,183.80	-1.10	863,183.80	863,183.80	0.00	431,592.16	297,022.55	297,022.55	297,022.55	297,022.55	134,569.61	566,161.21
142 Aportaciones a Fondos de Vivienda.		748,602.98	0.00	748,602.98	748,602.98	0.00	249,534.36	247,320.13	247,320.13	247,320.13	247,320.13	2,214.23	501,282.81
14202 Aportaciones al INFONAVIT.		748,602.98	0.00	748,602.98	748,602.98	0.00	249,534.36	247,320.13	247,320.13	247,320.13	247,320.13	2,214.23	501,282.81
1500 Otras Prestaciones Sociales y Económicas.		1,161,984.00	0.00	1,161,984.00	1,161,984.00	0.00	580,992.00	580,992.00	580,992.00	580,992.00	580,992.00	0.00	580,992.00
159 Otras Prestaciones Sociales y Económicas.		1,161,984.00	0.00	1,161,984.00	1,161,984.00	0.00	580,992.00	580,992.00	580,992.00	580,992.00	580,992.00	0.00	580,992.00
15906 Previsión Social Múltiple.		1,161,984.00	0.00	1,161,984.00	1,161,984.00	0.00	580,992.00	580,992.00	580,992.00	580,992.00	580,992.00	0.00	580,992.00
1700 Pago de Estímulos a Servidores Públicos.		648,100.00	0.00	648,100.00	648,100.00	0.00	46,500.00	45,000.00	45,000.00	45,000.00	45,000.00	1,500.00	603,100.00
171 Estímulos.		648,100.00	0.00	648,100.00	648,100.00	0.00	46,500.00	45,000.00	45,000.00	45,000.00	45,000.00	1,500.00	603,100.00
17102 Estímulos al Personal.		169,200.00	0.00	169,200.00	169,200.00	0.00	0.00	0.00	0.00	0.00	0.00	0.00	169,200.00
17103 Incentivo al Personal.		478,900.00	0.00	478,900.00	478,900.00	0.00	46,500.00	45,000.00	45,000.00	45,000.00	45,000.00	1,500.00	433,900.00
2000 Materiales y Suministros.		664,493.93	-5,317.29	659,176.64	659,176.64	0.00	364,765.82	345,691.66	345,691.66	345,691.66	302,611.77	19,074.16	313,484.99
2100 Materiales de Administración, Emisión de Documentos y Artículos Oficiales.		311,207.93	0.00	311,207.93	311,207.93	0.00	171,020.03	168,325.71	168,325.71	168,325.71	168,325.71	3,684.32	142,882.21
211 Materiales, Útiles y Equipos Menores de Oficina.		85,963.98	0.00	85,963.98	85,963.98	0.00	45,643.61	45,643.61	45,643.61	45,643.61	45,643.61	20.42	40,320.21



GOBIERNO CONSTITUCIONAL DEL ESTADO DE CHIAPAS
SECRETARÍA DE HACIENDA

Recursos Fiscales - Ingresos Estatales (Clasificación Administrativa)
SISTEMA PRESUPUESTARIO 2016
(PESOS)



EP-1A01

Página 1 de 2
jueves, 30 de junio de 2016

21120760 Instituto Casa de las Artesanías de Chiapas

UR	FI	FUN	SF	SSFPS	PP	OA	AI	PT	MPIO	GASTO	TG	FF	SFTE	DESCRIPCIÓN	Presupuesto Aprobado	Modificación Neta	Presupuesto Modificado	Presupuesto Liberado	Presupuesto por Liberar	Presupuesto Ministrado	Presupuesto Comprometido Modificado	Presupuesto Devengado Modificado	Presupuesto Ejercido Modificado	Presupuesto Pagado Modificado	Disponibilidad Financiera Modificada	Disponibilidad Presupuestaria Modificada	
Gran Total															4,299,676.62	934,283.18	5,233,959.80	4,801,481.82	432,477.98	3,248,272.96	3,102,047.09	3,092,408.09	3,092,408.09	2,434,010.31	155,864.87	1,699,434.71	
Total															4,299,676.62	934,283.18	5,233,959.80	4,801,481.82	432,477.98	3,248,272.96	3,102,047.09	3,092,408.09	3,092,408.09	2,434,010.31	155,864.87	1,699,434.71	
TOTAL FUENTE DE FINANCIAMIENTO															4,299,676.62	934,283.18	5,233,959.80	4,801,481.82	432,477.98	3,248,272.96	3,102,047.09	3,092,408.09	3,092,408.09	2,434,010.31	155,864.87	1,699,434.71	
TOTAL GLOBAL FUNCIÓN 1 Asuntos económicos, comerciales y laborales en general															4,243,370.36	934,283.18	5,177,653.54	4,745,175.56	432,477.98	3,220,119.79	3,076,070.13	3,066,892.94	3,066,892.94	2,411,547.91	153,226.85	1,669,105.40	
TOTAL GLOBAL SUBFUENTE DE FINANCIAMIENTO 5 Recursos del Ejercicio															4,243,370.36	934,283.18	5,177,653.54	4,745,175.56	432,477.98	3,220,119.79	3,076,070.13	3,066,892.94	3,066,892.94	2,411,547.91	153,226.85	1,669,105.40	
INSTITUCIONALES															4,243,370.36	934,283.18	5,177,653.54	4,745,175.56	432,477.98	3,220,119.79	3,076,070.13	3,066,892.94	3,066,892.94	2,411,547.91	153,226.85	1,669,105.40	
01														Unidad de Informática	100,404.93	0.00	100,404.93	99,267.07	1,137.86	56,564.65	54,889.74	52,928.77	52,928.77	47,882.69	3,635.88	44,377.31	
01	3													Desarrollo Económico	100,404.93	0.00	100,404.93	99,267.07	1,137.86	56,564.65	54,889.74	52,928.77	52,928.77	47,882.69	3,635.88	44,377.31	
01	3	1												Asuntos económicos, comerciales y laborales en general	100,404.93	0.00	100,404.93	99,267.07	1,137.86	56,564.65	54,889.74	52,928.77	52,928.77	47,882.69	3,635.88	44,377.31	
01	3	1	1											Asuntos económicos y comerciales en general	100,404.93	0.00	100,404.93	99,267.07	1,137.86	56,564.65	54,889.74	52,928.77	52,928.77	47,882.69	3,635.88	44,377.31	
01	3	1	1	1										Asuntos económicos y comerciales en general	100,404.93	0.00	100,404.93	99,267.07	1,137.86	56,564.65	54,889.74	52,928.77	52,928.77	47,882.69	3,635.88	44,377.31	
01	3	1	1	1	D									Programa Sectorial de Desarrollo Económico.	100,404.93	0.00	100,404.93	99,267.07	1,137.86	56,564.65	54,889.74	52,928.77	52,928.77	47,882.69	3,635.88	44,377.31	
01	3	1	1	1	D	063								Programa de fomento a la producción, comercialización artesanal y productos originales de Chiapas	100,404.93	0.00	100,404.93	99,267.07	1,137.86	56,564.65	54,889.74	52,928.77	52,928.77	47,882.69	3,635.88	44,377.31	
01	3	1	1	1	D	063	01							Asignación Normal	100,404.93	0.00	100,404.93	99,267.07	1,137.86	56,564.65	54,889.74	52,928.77	52,928.77	47,882.69	3,635.88	44,377.31	
01	3	1	1	1	D	063	01	A05						Administración y desarrollo de recursos informáticos	100,404.93	0.00	100,404.93	99,267.07	1,137.86	56,564.65	54,889.74	52,928.77	52,928.77	47,882.69	3,635.88	44,377.31	
01	3	1	1	1	D	063	01	A05	A001					Fortalecimiento y Desarrollo en Tecnología de la Información	100,404.93	0.00	100,404.93	99,267.07	1,137.86	56,564.65	54,889.74	52,928.77	52,928.77	47,882.69	3,635.88	44,377.31	
01	3	1	1	1	D	063	01	A05	A001	101				Tuxtla Gutiérrez	100,404.93	0.00	100,404.93	99,267.07	1,137.86	56,564.65	54,889.74	52,928.77	52,928.77	47,882.69	3,635.88	44,377.31	
01	3	1	1	1	D	063	01	A05	A001	101	2000			Materiales y Suministros.	68,101.33	0.00	68,101.33	68,101.33	0.00	34,050.69	33,959.86	33,959.86	33,959.86	28,913.78	90.83	34,141.4	
01	3	1	1	1	D	063	01	A05	A001	101	2100			Materiales de Administración, Emisión de Documentos y Artículos Oficiales.	67,561.33	0.00	67,561.33	67,561.33	0.00	33,780.69	33,780.69	33,780.69	33,780.69	28,724.61	0.00	33,780.6	
01	3	1	1	1	D	063	01	A05	A001	101	211			Materiales, Útiles y Equipos Menores de Oficina.	7,008.41	0.00	7,008.41	7,008.41	0.00	3,504.21	3,504.21	3,504.21	3,504.21	3,504.21	0.00	3,504.2	
01	3	1	1	1	D	063	01	A05	A001	101	21101			Materiales y Útiles de Oficina.	7,008.41	0.00	7,008.41	7,008.41	0.00	3,504.21	3,504.21	3,504.21	3,504.21	3,504.21	0.00	3,504.2	
01	3	1	1	1	D	063	01	A05	A001	101	21101	1	1A01	Ingresos estatales	7,008.41	0.00	7,008.41	7,008.41	0.00	3,504.21	3,504.21	3,504.21	3,504.21	3,504.21	0.00	3,504.2	
01	3	1	1	1	D	063	01	A05	A001	101	21101	1	1A01	S Recursos del Ejercicio	7,008.41	0.00	7,008.41	7,008.41	0.00	3,504.21	3,504.21	3,504.21	3,504.21	3,504.21	0.00	3,504.2	
01	3	1	1	1	D	063	01	A05	A001	101	214			Materiales, Útiles y Equipos Menores de Tecnologías de la Información y Comunicaciones.	60,552.92	0.00	60,552.92	60,552.92	0.00	30,276.48	30,276.48	30,276.48	30,276.48	25,230.40	0.00	30,276.4	
01	3	1	1	1	D	063	01	A05	A001	101	21401			Materiales y Útiles Consumibles para el Procesamiento en Equipos y Bienes Informáticos.	60,552.92	0.00	60,552.92	60,552.92	0.00	30,276.48	30,276.48	30,276.48	30,276.48	25,230.40	0.00	30,276.4	
01	3	1	1	1	D	063	01	A05	A001	101	21401	1	1A01	Ingresos estatales	60,552.92	0.00	60,552.92	60,552.92	0.00	30,276.48	30,276.48	30,276.48	30,276.48	25,230.40	0.00	30,276.4	
01	3	1	1	1	D	063	01	A05	A001	101	21401	1	1A01	S Recursos del Ejercicio	60,552.92	0.00	60,552.92	60,552.92	0.00	30,276.48	30,276.48	30,276.48	30,276.48	25,230.40	0.00	30,276.4	
01	3	1	1	1	D	063	01	A05	A001	101	2200			Alimentos y Utensilios.	540.00	0.00	540.00	540.00	0.00	270.00	179.17	179.17	179.17	179.17	90.83	360.4	
01	3	1	1	1	D	063	01	A05	A001	101	221			Productos Alimenticios para Personas.	540.00	0.00	540.00	540.00	0.00	270.00	179.17	179.17	179.17	179.17	90.83	360.4	
01	3	1	1	1	D	063	01	A05	A001	101	22111			Productos Alimenticios para Personas.	540.00	0.00	540.00	540.00	0.00	270.00	179.17	179.17	179.17	179.17	90.83	360.4	
01	3	1	1	1	D	063	01	A05	A001	101	22111	1	1A01	Ingresos estatales	540.00	0.00	540.00	540.00	0.00	270.00	179.17	179.17	179.17	179.17	90.83	360.4	
01	3	1	1	1	D	063	01	A05	A001	101	22111	1	1A01	S Recursos del Ejercicio	540.00	0.00	540.00	540.00	0.00	270.00	179.17	179.17	179.17	179.17	90.83	360.4	
01	3	1	1	1	D	063	01	A05	A001	101	3000			Servicios Generales.	32,303.60	0.00	32,303.60	31,165.74	1,137.86	22,513.96	20,929.88	18,968.91	18,968.91	18,968.91	18,968.91	3,545.05	10,235.1
01	3	1	1	1	D	063	01	A05	A001	101	3200			Servicios de Arrendamiento.	15,000.00	0.00	15,000.00	13,862.14	1,137.86	13,862.14	13,862.14	13,862.14	13,862.14	13,862.14	13,862.14	0.00	0.0
01	3	1	1	1	D	063	01	A05	A001	101	327			Arrendamiento de Activos Intangibles.	15,000.00	0.00	15,000.00	13,862.14	1,137.86	13,862.14	13,862.14	13,862.14	13,862.14	13,862.14	13,862.14	0.00	0.0



GOBIERNO CONSTITUCIONAL DEL ESTADO DE CHIAPAS
SECRETARÍA DE HACIENDA



Recursos Federales - Fondo General de Participaciones (Clasificación Administrativa)
SISTEMA PRESUPUESTARIO 2016
(PESOS)

EP-5811

Página 1 de 16
jueves, 30 de junio de 2016

21120760 Instituto Casa de las Artesanías de Chiapas

UR	FI	FUN	SF	SSFP	PP	OA	AI	PT	MPIO	GASTO	TG	FF	SFTE	DESCRIPCIÓN	Presupuesto Aprobado	Modificación Neta	Presupuesto Modificado	Presupuesto Liberado	Presupuesto por Liberar	Presupuesto Ministrado	Presupuesto Comprometido Modificado	Presupuesto Devengado Modificado	Presupuesto Ejercido Modificado	Presupuesto Pagado Modificado	Disponibilidad Financiera Modificada	Disponible Presupuestario Modificado		
Gran Total															18,656,879.38	791,813.52	19,448,692.90	19,448,692.90	0.00	8,359,460.61	7,977,603.07	7,977,603.07	7,977,603.07	7,977,603.07	7,977,603.07	7,977,603.07	381,857.54	11,471,089.83
Total															18,656,879.38	791,813.52	19,448,692.90	19,448,692.90	0.00	8,359,460.61	7,977,603.07	7,977,603.07	7,977,603.07	7,977,603.07	7,977,603.07	7,977,603.07	381,857.54	11,471,089.83
TOTAL FUENTE DE FINANCIAMIENTO															18,656,879.38	791,813.52	19,448,692.90	19,448,692.90	0.00	8,359,460.61	7,977,603.07	7,977,603.07	7,977,603.07	7,977,603.07	7,977,603.07	7,977,603.07	381,857.54	11,471,089.83
TOTAL GLOBAL FUNCIÓN 1 Asuntos económicos, comerciales y laborales en general															17,232,874.08	758,130.56	17,991,004.64	17,991,004.64	0.00	7,700,962.37	7,335,457.66	7,335,457.66	7,335,457.66	7,335,457.66	7,335,457.66	7,335,457.66	365,504.71	10,655,546.98
TOTAL GLOBAL SUBFUENTE DE FINANCIAMIENTO 5 Recursos del Ejercicio															17,232,874.08	758,130.56	17,991,004.64	17,991,004.64	0.00	7,700,962.37	7,335,457.66	7,335,457.66	7,335,457.66	7,335,457.66	7,335,457.66	7,335,457.66	365,504.71	10,655,546.98
INSTITUCIONALES															17,232,874.08	758,130.56	17,991,004.64	17,991,004.64	0.00	7,700,962.37	7,335,457.66	7,335,457.66	7,335,457.66	7,335,457.66	7,335,457.66	7,335,457.66	365,504.71	10,655,546.98
01														Unidad de Informática	658,130.50	11,673.70	671,804.20	671,804.20	0.00	305,532.99	298,097.34	298,097.34	298,097.34	298,097.34	298,097.34	7,435.65	373,706.86	
01 3														Desarrollo Económico	658,130.50	11,673.70	671,804.20	671,804.20	0.00	305,532.99	298,097.34	298,097.34	298,097.34	298,097.34	298,097.34	7,435.65	373,706.86	
01 3 1														Asuntos económicos, comerciales y laborales en general	658,130.50	11,673.70	671,804.20	671,804.20	0.00	305,532.99	298,097.34	298,097.34	298,097.34	298,097.34	298,097.34	7,435.65	373,706.86	
01 3 1 1														Asuntos económicos y comerciales en general	658,130.50	11,673.70	671,804.20	671,804.20	0.00	305,532.99	298,097.34	298,097.34	298,097.34	298,097.34	298,097.34	7,435.65	373,706.86	
01 3 1 1 1														Asuntos económicos y comerciales en general	658,130.50	11,673.70	671,804.20	671,804.20	0.00	305,532.99	298,097.34	298,097.34	298,097.34	298,097.34	298,097.34	7,435.65	373,706.86	
01 3 1 1 1 D														Programa Sectorial de Desarrollo Económico.	658,130.50	11,673.70	671,804.20	671,804.20	0.00	305,532.99	298,097.34	298,097.34	298,097.34	298,097.34	298,097.34	7,435.65	373,706.86	
01 3 1 1 1 D 063														Programa de fomento a la producción, comercialización artesanal y productos originales de Chiapas	658,130.50	11,673.70	671,804.20	671,804.20	0.00	305,532.99	298,097.34	298,097.34	298,097.34	298,097.34	298,097.34	7,435.65	373,706.86	
01 3 1 1 1 D 063 01														Asignación Normal	658,130.50	11,673.70	671,804.20	671,804.20	0.00	305,532.99	298,097.34	298,097.34	298,097.34	298,097.34	298,097.34	7,435.65	373,706.86	
01 3 1 1 1 D 063 01 A05														Administración y desarrollo de recursos informáticos	658,130.50	11,673.70	671,804.20	671,804.20	0.00	305,532.99	298,097.34	298,097.34	298,097.34	298,097.34	298,097.34	7,435.65	373,706.86	
01 3 1 1 1 D 063 01 A05 A001														Fortalecimiento y Desarrollo en Tecnología de la Información	658,130.50	11,673.70	671,804.20	671,804.20	0.00	305,532.99	298,097.34	298,097.34	298,097.34	298,097.34	298,097.34	7,435.65	373,706.86	
01 3 1 1 1 D 063 01 A05 A001 101														Tuxtla Gutiérrez	658,130.50	11,673.70	671,804.20	671,804.20	0.00	305,532.99	298,097.34	298,097.34	298,097.34	298,097.34	298,097.34	7,435.65	373,706.86	
01 3 1 1 1 D 063 01 A05 A001 101 1000														Servicios Personales.	645,089.07	11,673.70	658,762.77	658,762.77	0.00	301,185.85	293,977.18	293,977.18	293,977.18	293,977.18	293,977.18	7,208.67	364,785.59	
01 3 1 1 1 D 063 01 A05 A001 101 1100														Remuneraciones al Personal de Carácter Permanente.	355,950.36	0.00	355,950.36	355,950.36	0.00	177,975.18	177,572.92	177,572.92	177,572.92	177,572.92	177,572.92	402.26	178,377.44	
01 3 1 1 1 D 063 01 A05 A001 101 113														Sueldos Base al Personal Permanente.	355,950.36	0.00	355,950.36	355,950.36	0.00	177,975.18	177,572.92	177,572.92	177,572.92	177,572.92	177,572.92	402.26	178,377.44	
01 3 1 1 1 D 063 01 A05 A001 101 11304														Sueldo al Personal de Confianza.	355,950.36	0.00	355,950.36	355,950.36	0.00	177,975.18	177,572.92	177,572.92	177,572.92	177,572.92	177,572.92	402.26	178,377.44	
01 3 1 1 1 D 063 01 A05 A001 101 11304 1 5811														Fondo General de Participaciones	355,950.36	0.00	355,950.36	355,950.36	0.00	177,975.18	177,572.92	177,572.92	177,572.92	177,572.92	177,572.92	402.26	178,377.44	
01 3 1 1 1 D 063 01 A05 A001 101 11304 1 5811 S														Recursos del Ejercicio	355,950.36	0.00	355,950.36	355,950.36	0.00	177,975.18	177,572.92	177,572.92	177,572.92	177,572.92	177,572.92	402.26	178,377.44	
01 3 1 1 1 D 063 01 A05 A001 101 1300														Remuneraciones Adicionales y Especiales.	147,268.50	0.00	147,268.50	147,268.50	0.00	63,746.77	63,746.76	63,746.76	63,746.76	63,746.76	63,746.76	0.01	83,521.74	
01 3 1 1 1 D 063 01 A05 A001 101 132														Primas de Vacaciones, Dominical y Gratificación de Fin de Año.	8,843.78	0.00	8,843.78	8,843.78	0.00	4,421.89	4,421.88	4,421.88	4,421.88	4,421.88	4,421.88	0.01	4,421.90	
01 3 1 1 1 D 063 01 A05 A001 101 13201														Primas de Vacaciones y Dominical.	8,843.78	0.00	8,843.78	8,843.78	0.00	4,421.89	4,421.88	4,421.88	4,421.88	4,421.88	4,421.88	0.01	4,421.90	
01 3 1 1 1 D 063 01 A05 A001 101 13201 1 5811														Fondo General de Participaciones	8,843.78	0.00	8,843.78	8,843.78	0.00	4,421.89	4,421.88	4,421.88	4,421.88	4,421.88	4,421.88	0.01	4,421.90	
01 3 1 1 1 D 063 01 A05 A001 101 13201 1 5811 S														Recursos del Ejercicio	8,843.78	0.00	8,843.78	8,843.78	0.00	4,421.89	4,421.88	4,421.88	4,421.88	4,421.88	4,421.88	0.01	4,421.90	
01 3 1 1 1 D 063 01 A05 A001 101 134														Compensaciones.	138,424.72	0.00	138,424.72	138,424.72	0.00	59,324.88	59,324.88	59,324.88	59,324.88	59,324.88	59,324.88	0.00	79,099.84	
01 3 1 1 1 D 063 01 A05 A001 101 13420														Compensaciones por Servicios Especiales.	138,424.72	0.00	138,424.72	138,424.72	0.00	59,324.88	59,324.88	59,324.88	59,324.88	59,324.88	59,324.88	0.00	79,099.84	
01 3 1 1 1 D 063 01 A05 A001 101 13420 1 5811														Fondo General de Participaciones	138,424.72	0.00	138,424.72	138,424.72	0.00	59,324.88	59,324.88	59,324.88	59,324.88	59,324.88	59,324.88	0.00	79,099.84	
01 3 1 1 1 D 063 01 A05 A001 101 13420 1 5811 S														Recursos del Ejercicio	138,424.72	0.00	138,424.72	138,424.72	0.00	59,324.88	59,324.88	59,324.88	59,324.88	59,324.88	59,324.88	0.00	79,099.84	
01 3 1 1 1 D 063 01 A05 A001 101 1400														Seguridad Social.	61,046.21	11,673.70	74,719.91	74,719.91	0.00	30,351.90	23,545.50	23,545.50	23,545.50	23,545.50	23,545.50	6,806.40	51,174.41	
01 3 1 1 1 D 063 01 A05 A001 101 141														Aportaciones de Seguridad Social.	27,201.90	11,673.70	40,875.60	40,875.60	0.00	19,070.46	12,351.27	12,351.27	12,351.27	12,351.27	12,351.27	6,719.19	28,524.31	
01 3 1 1 1 D 063 01 A05 A001 101 14103														Aportaciones al IMSS.	27,201.90	11,673.70	40,875.60	40,875.60	0.00	19,070.46	12,351.27	12,351.27	12,351.27	12,351.27	12,351.27	6,719.19	28,524.31	